

## Инструкция по регистрации карт Сбербанка для оплаты профсоюзных взносов через мобильное Android-приложение Сбербанк ОнЛ@йн

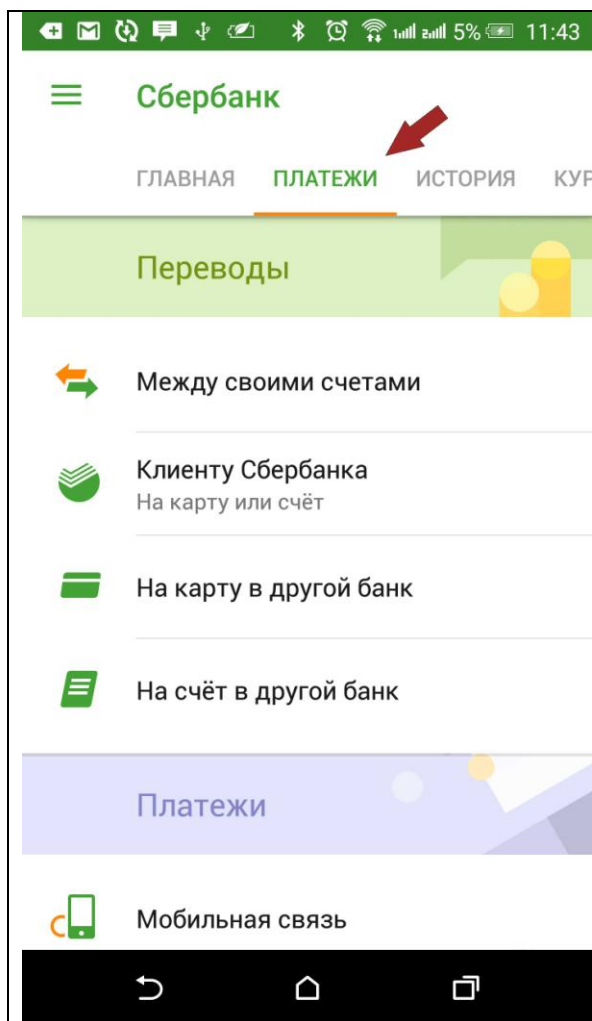


Рис.1

Инструкция рассчитана на пользователя прошедшего регистрацию в Сбербанк ОнЛ@йн, подключенного к услугам sms-оповещений Сбербанка, а также установившего на Android мобильное приложение Сбарбанка.

Если sms-оповещения не подключены, то это можно сделать через банкоматы и терминалы Сбербанка (инструкцию можно посмотреть по ссылке: [http://data.sberbank.ru/sverdlovsk/ru/person/dist\\_services/inner\\_atm/](http://data.sberbank.ru/sverdlovsk/ru/person/dist_services/inner_atm/)). При наличии sms-оповещений банка, регистрацию в мобильном приложении Сбербанк ОнЛ@йн можно пройти на стартовой странице данной программы (инструкция по мобильному приложению: [http://www.sberbank.ru/common/img/uploaded/files/pdf/Manual\\_Android.pdf](http://www.sberbank.ru/common/img/uploaded/files/pdf/Manual_Android.pdf), ссылка для скачивания приложения: [http://data.sberbank.ru/sverdlovsk/ru/person/dist\\_services/inner\\_apps/?base=beta&utm\\_source=mainp1\\_1/?base=beta&utm\\_source=mainp1\\_1](http://data.sberbank.ru/sverdlovsk/ru/person/dist_services/inner_apps/?base=beta&utm_source=mainp1_1/?base=beta&utm_source=mainp1_1)).

После входа в мобильный Сбербанк ОнЛ@йн и нажатия на закладке «Платежи» перед вами появится страница рис.1, на которой необходимо перейти самый низ данной страницы (рис.2) и нажать «Автоплатежи». Затем нажать «Подключить автоплатеж» (рис.3). Выберете любой раздел автоплатежей (рис.4), а затем нажмите на значок «увеличительное стекло» (рис.5).

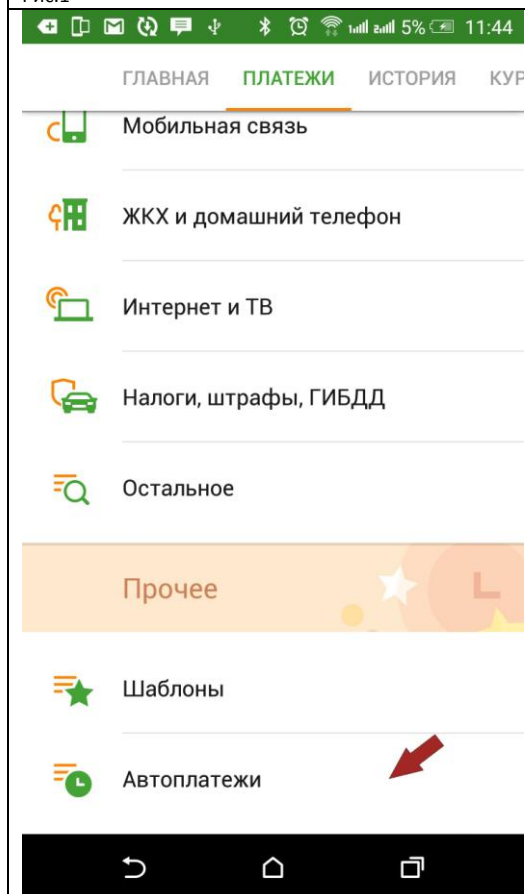


Рис.2

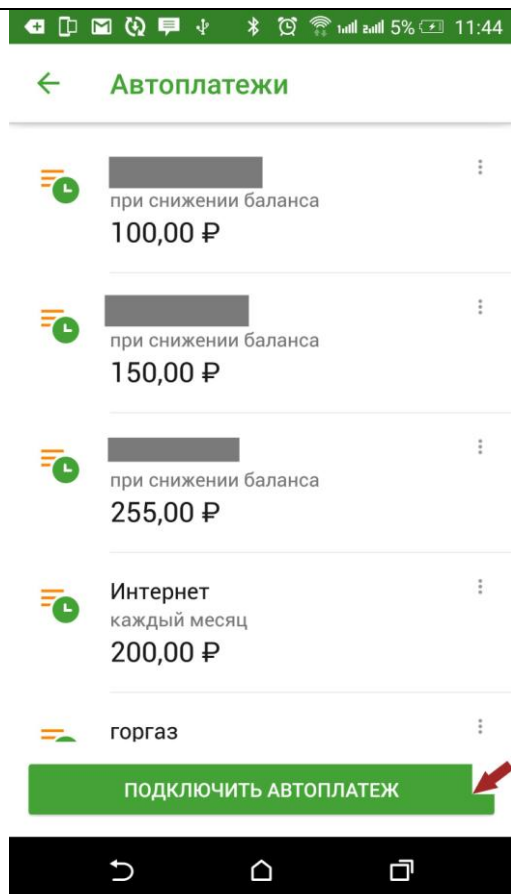


Рис.3

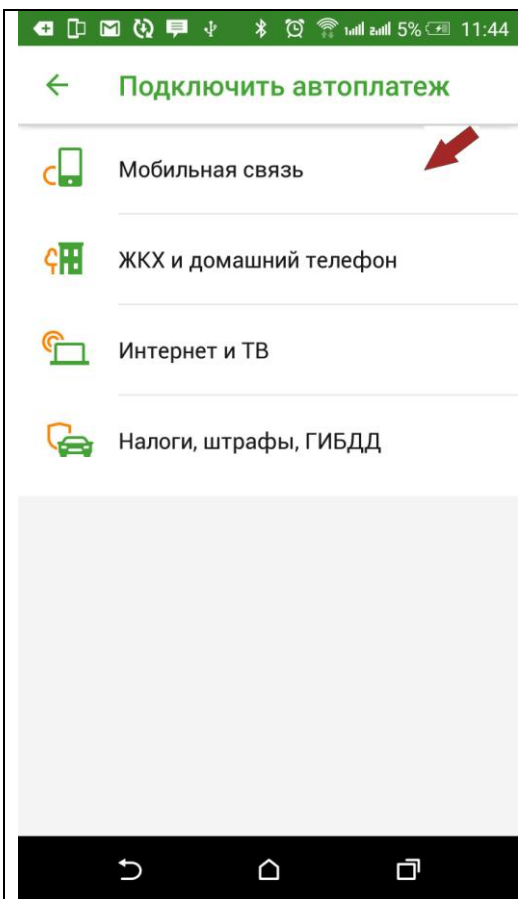


Рис.4




Рис.5

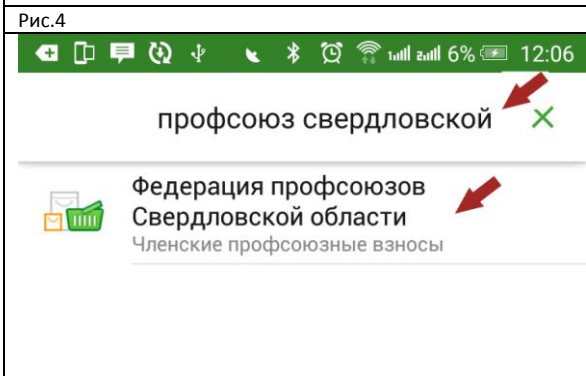
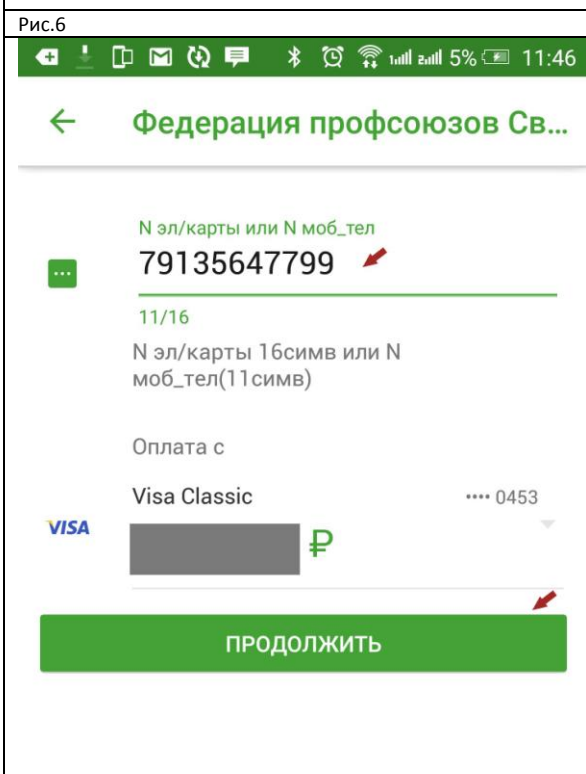


Рис.6

В поле для поиска наберите «профсоюз свердловской» или ИНН «6660034134» и нажмите на виртуальной клавиатуре «ввод». Нажмите на ссылке «Федерация профсоюзов Свердловской области».

Если у Вас несколько карт Сбербанка, то в появившемся окне выберете нужную карту, если у Вас только одна карта сразу нажмите «Продолжить».

После чего, внизу новой страницы в поле «№ эл/карты или №соб\_тел», укажите 11-значный номер своего мобильного телефона (при наличие эл.карты профучета можно ввести ее номер 16 цифр). Нажмите «Продолжить». Рис.7.



Переместившись вниз открывшейся страницы, в поле «Тип события исполнения...» (рис.8) из выпадающего списка выберете «раз в месяц»; в поле «название автоплатежа» укажите «профвзносы» или «профвзносы ООО АФС» - с названием своего предприятия; в поле «Сумма» укажите размер ежемесячного взноса с учетом комиссии банка 2,5% от суммы взноса. В поле «Дата ближайшего платежа» поставьте дату, следующую за ближайшей датой выплаты зарплаты: в приведенном примере стоит 25-е число, предполагается, что зарплата выплачивается 23, 24-го каждого месяца. Именно в указанный день каждого месяца будет удерживаться сумма взноса, поэтому нужно чтобы в указанные дни на Вашем счете оставалась сумма не меньшая, чем сумма взноса. Заполнив указанные поля, нажмите «ПРОДОЛЖИТЬ».

<p>Рис.7</p> <p>Федерация профсоюзов Св...</p> <p>←</p> <p>профвзносы</p> <p>10/20</p> <p>Тип автоплатежа</p> <p>Регулярный на фиксированн...</p> <p>Тип события исполнения автоплатежа</p> <p>Раз в месяц</p> <p>Дата ближайшего платежа</p> <p>25.05.2016</p> <p>Сумма</p> <p>215</p> <p>Комиссия</p> <p>При осуществлении платежей взимается комиссия согласно тарифам банка</p>	<p>В появившемся окне нажмите «Подтвердить». После этого Вам поступит разовый sms-пароль. Если пароль придет на мобильное устройства, с которого Вы работаете в Сбербанк Онл@йн, то пароль сам появится в нужном поле программы или его надо будет ввести вручную. Затем нажмите «Подтвердить».</p> <p>Если Вам необходимо выполнить разовый платеж взносов, то в окне «платежи и переводы» на рис. 2 выберете раздел «Остальное». Появится окно, аналогичное рис.6 где введите в поле «Поиск» слова «профсоюзов Свердловской» и нажмите «найти». Далее порядок действия фактически совпадает с изложенным в инструкции для подключения автоплатежа.</p> <p>Если Вам необходимо оплатить вступительный (разовый) взнос и подключить автоплатеж взносов за один раз, то после завершения разового платежа программа Вам предложит «Подключить атоплатеж». После этого необходимо действовать в соответствии с инструкцией к рис.8.</p> <p>Если Вы помогаете другим членам профсоюза регистрировать свои банковские карты в Сбербанк Онл@йн на своем компьютере (планшете, смартфоне), то не забывайте, что для каждого человека нужно вводить его индивидуальный логин и пароль для входа в программу или регистрировать каждого человека, если у него нет логина и пароля (см.начало инструкции). Все sms-пароли при этом будут приходить на сотовый телефон регистрируемого лица. После завершения операции нужно выходить из индивидуальной страницы мобильного приложения Сбербанк Онл@йн перейдя на стартовую страницу приложения и нажатием на значок меню в верхней левой части экрана, затем нажать «Выход» в конце меню.</p>
<p>Рис.8</p>	